



Apertura de año 2026
Contabilidad Digital



Diciembre 2025



Proceso de cierre de año sistema

Contabilidad Digital

Para realizar el cierre de año en los sistemas digitales debe tener las siguientes consideraciones:


- 1.- El cierre de año traspasa la configuración del sistema de un año a otro.
- 2.- Este proceso realiza un asiento de apertura con los saldos de las cuentas de balance hasta el momento del proceso.
- 3.- Este proceso se puede realizar las veces que sea necesario, ya que se entiende que es necesario para trabajar en el año siguiente pero que los saldos podrían variar, para esto solo se debe eliminar el voucher de apertura y realizar el proceso nuevamente.

Para realizar el cierre del año en el sistema de Contabilidad Digital, se debe ubicar en el mes de diciembre del año 2025.



Luego debe ingresar al menú PROCESOS/APERTURA AUTOMATICA DEL EJERCICIO:





Luego debe asignar a qué cuenta va a registrar el resultado del ejercicio que está cerrando.

TRANSTECNIA[®] Contabilidad Digital

TRANSTECNIA SA 2025 Diciembre Usuario Grabación

Archivo Movimientos Informes Banco Procesos Activo Fijo Formulario 29 Honorarios Presupuesto Ayuda

Apertura Automática del ejercicio

Cta. Pérdida y Ganancias* N° Voucher Apertura*

-----2.30.010.0003 UTILIDADES ACUMULADAS 1

Aceptar

Una vez asignada la cuenta, debe indicar ACEPTAR.

El sistema desplegará un mensaje aclaratorio de que es lo que realiza el proceso, el cual debe ACEPTAR.


Este proceso volverá a traspasar todos los saldos de la cuentas de activo y pasivo al año siguiente, dejando la diferencia en una cuenta de resultado. Reemplaza la apertura hecha anteriormente

Aceptar Cancelar

Luego el sistema le recuerda que el proceso de apertura, lo podrá realizar las veces que estime conveniente y algunas consideraciones para esto.

Recuerde que usted podrá rehacer la apertura las veces que estime conveniente, manteniendo en ambos años el Plan de Cuenta, Centro de Resultado y Configuración de Estado de Resultado en forma idéntica

Aceptar Cancelar



Una vez que termine el proceso, aparecerá en la parte superior el mensaje “Proceso de apertura ha finalizado con Éxito”.

The screenshot shows the Transtecnia web interface. At the top left is the logo "TRANSTECNIA® Contabilidad Digital". To the right, it displays "TRANSTECNIA SA 2025 Diciembre" and "Usuario Grabación" with a profile icon. A navigation bar contains links: Archivo, Movimientos, Informes, Banco, Procesos, Activo Fijo, Formulario 29, Honorarios, Presupuesto, Ayuda. A green success message box reads "Proceso de Apertura ha finalizado con éxito." Below this is the section "Apertura Automática del ejercicio". It features two input fields: "Cta. Pérdida y Ganancias*" with a dropdown menu showing "--2.10.010.0001 PROVEEDORES" and "N° Voucher Apertura*" with the value "1". A green "Aceptar" button is positioned below the fields.

Terminado el proceso anterior, podrá acceder al nuevo año, seleccionándolo de la forma habitual.

